

Florette



TAL

Avec la Florette, notre objectif est de créer un effet de surprise sur le plan du design.


Mais ce n'est pas tout ! Lors de la conception de la Florette, la durabilité et la contribution à une **économie circulaire** sont deux mots-clés qui nous viennent constamment à l'esprit. Nous voulions créer un produit durable qui offre des possibilités de personnalisation infinies, afin qu'il puisse être réinventé, remodelé et réutilisé.

C'est pourquoi nous aimons aussi appeler la Florette "**la fleur qui fleurie pour la vie**".

Nous reviendrons sur cette idée plus loin dans cet article, mais tout d'abord, nous aimerions vous en dire un peu plus sur sa conception et les matériaux utilisés.

La Florette est né d'une collaboration avec le designer local Frederik Degreve, qui a également conçu le Kombo avec nous. Frederik s'est inspiré de la forme élégante **des tulipes** pour créer cette armature composé de lamelles qui peuvent être placées dans pas moins de six positions différentes.

La position parfaite de ces lamelles crée un motif lumineux magnifique et atmosphérique. D'une manière très simple, la Florette change complètement d'aspect. Grâce à son **système de fixation innovant**, il est possible d'utiliser toutes sortes de matériaux (jusqu'à 10 mm), tels que le feutre, le placage, l'aluminium, le plexi, etc. Cela vous permet d'adapter parfaitement le design et la forme de la lampe à l'atmosphère que vous souhaitez créer.



La polyvalence de ce produit est ce qui rend la Florette si particulière. Il s'agit vraiment d'une armature qui **dure toute une vie**, car la forme de la fleur peut être ajustée à l'infini pour que la tulipe symbolise les différentes étapes de la vie. Par exemple, la Florette peut être suspendue au-dessus du berceau d'un bébé. Les lamelles peuvent être positionnées en forme d'une tulipe qui s'ouvre, **représentant la nouvelle vie**.


En jouant avec les matériaux utilisés pour les lamelles, on renforce encore cet effet:

Dans une chambre de bébé, **le feutre** conviendrait bien, car il est plus doux, plus "silencieux" et plus vulnérable que d'autres matériaux.

Bien sûr, après quelques années, le bébé devient un bambin enthousiaste, de plus en plus conscient du monde. Dans cette phase de la vie, la Florette peut être retournée, de sorte que les pétales pointent vers le bas, et des pendules jouets peuvent y être accrochés. L'utilisation de **PMMA** coloré pour les lames créerait une ambiance ludique.

Pour une chambre d'adolescent, il s'agirait plutôt de suivre les dernières tendances, d'essayer de nouvelles choses, d'avoir l'air cool, se démarquer. Une forme audacieuse, combinée avec des couleurs anodisées doré ou **bronze** serait un bon choix.

Les adultes, quant à eux, pourraient avoir envie de s'installer; ils sont souvent en quête d'harmonie et de calme. Dans ce cas, la tulipe peut être adaptée à une forme plus simple, avec des couleurs et des matériaux (**MDF** par exemple) qui s'intègrent facilement au reste de la maison.



Enfin, la retraite est le prochain grand chapitre de la vie. La retraite est souvent décrite comme "une seconde jeunesse". Les enfants sont partis de la maison et on dispose enfin de plus de temps et de budget pour faire les choses qui ont toujours été remises à plus tard parce que ce n'était jamais le bon moment. Vivre sa seconde jeunesse va de pair avec le fait de s'amuser, de se distraire, de ne plus être soumis à les routines et aux obligations de la vie quotidienne. Pour représenter cela, nous opterons pour une tulipe aux pétales qui s'ouvrent, un peu à l'image du berceau de bébé, mais avec du PMMA vert. Le vert ne symbolise pas seulement un nouveau départ, il donne aussi une impression de calme. La combinaison des deux décrit parfaitement cette phase de la vie. En reprenant la même forme de tulipe que celle utilisée pour le berceau, **la boucle est bouclée**. La Florette est vraiment une armature **de berceau à berceau** qui vous apportera de la joie à chaque étape de votre vie!









Matériaux Florette

Feutre (noir et gris)

Plexiglas translucide doré (autres couleurs sur demande)

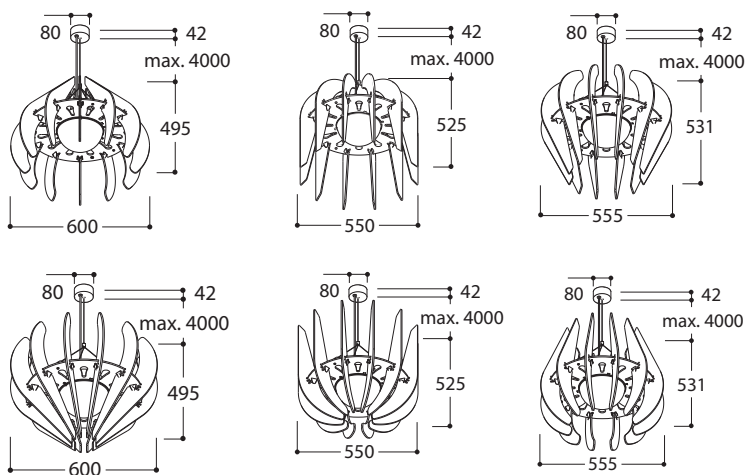
Aluminium Gold Ano

Alu thermolaqué (noir ou blanc texturé)

Mdf apprêté blanc (à peindre sur place)



6 formes standards à composer



Spécifications techniques

LILY AC - 10W - 230V 50-60Hz AC
1200 lumen - 2700K - CRI90
Dimmbarkeit: Mains Dimm RC

CASAMBI sur demande





Florette

TAL nv

Moortelmeers 23 - 8740 Pittem - Belgium

info@tal.be - www.TAL.be

